



Reusable Protective Face Shield 2.0

Personal protective equipment (PPE) designed to help protect your face, mouth and eyes from spray and splatter.

Product Features:

- Fast assembly and easy cleaning
- Elastic band offers secure fit
- Scratch Resistant
- Anti-Fog



MADE IN THE USA

Each set includes one each of these component parts:

Headset



Dimensions

X - 8.16" Y - 7.78" Z - 0.47"

Materials

Profax 6323 (PP Homopolymer)
Profax 6523 (PP Homopolymer)
Profax PD702 (PP Homopolymer)

Usage Multi-Use **Sterilization** NON-STERILE

Sterilization/Cleaning Instructions

The autoclave must reach and maintain a temperature of 121° C for at least 30 minutes by using saturated steam under at least 15 psi of pressure (note: applies to headsets only).

Flex Fit

The headset is designed for a slightly adjustable fit. If you gently bend the arms outward, you'll be able to get a more comfortable fit for larger head sizes.

Visor



Dimensions

8.75" L

Materials

Polycarbonate
PETG

Usage Multi-Use

Sterilization NON-STERILE


Sterilization/Cleaning Instructions

- Wipe down with soap and warm water
- UV Sterilization

Please Recycle



Application Band



Dimensions

Standard Elastic Band

Materials

Organic Rubber

Usage Single-Use

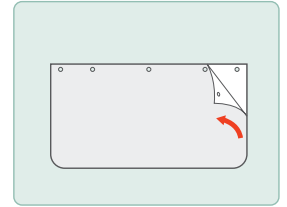
Sterilization NON-STERILE

Safety Tips

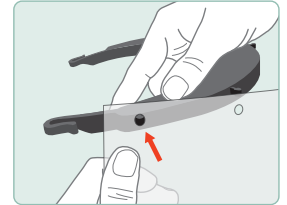
- Each headset should be cleaned between uses
- Parts should not be shared between persons without submitting for sterilization
- Always practice good hygiene

Assembly Instructions

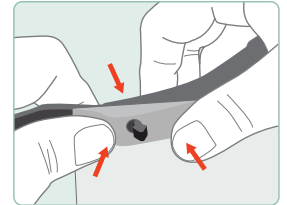
How to Assemble



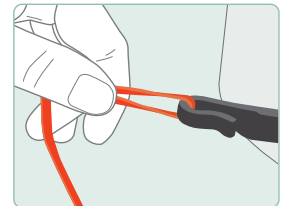
1. Remove items from box and place on a clean surface. Peel off protective cover from visor.



2. Ensure headset is positioned correctly with "top side" facing up. Align holes in visor with pins in headset (left to right).



3. Attach visor to headset by snap-fitting each prong to hole (left to right).



4. Loop application band through hooks in headset.



5. Apply protective face shield to head and secure in place with application band.

How to Disassemble

1. Undo band and remove from person.
2. Detach visor from headset for cleaning (both parts).
3. Dispose of band.



For more information:
covidsupport@zverse.com
www.zverse.com

Order online at:
BeTheShield.info





ART.# 200-037

Protector Facial Reusable 2.0

Equipo de protección personal diseñado para proteger su cara, boca y ojos de salpicaduras.

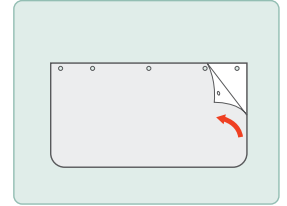
Características del producto:

- Montaje rápido y limpieza fácil
- Banda elástica que ofrece un ajuste seguro
- Resistente a rayones
- Antiniebla

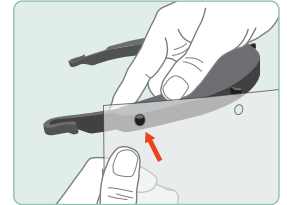
**HECHO EN ESTADOS UNIDOS**

Instrucciones de ensamblado

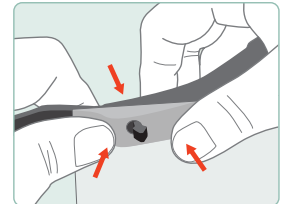
Cómo ensamblar



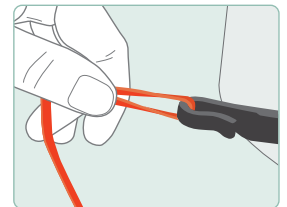
1. Remueva las partes de la caja y colóquelas en una superficie limpia. Despegue la cubierta protectora del visor.



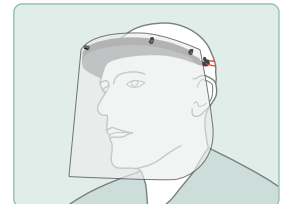
2. Asegúrese que el soporte frontal esté posicionado correctamente con el "lado superior" hacia arriba. Alinee los agujeros del visor con los pasadores en el soporte frontal (de izquierda a derecha).



3. Adjunte el visor al soporte frontal ajustando cada punta al orificio (de izquierda a derecha).



4. Coloque la banda de aplicación a través de los ganchos en el soporte frontal.



5. Colóquese el protector facial y asegúrelo en su lugar con la banda de aplicación.

Cómo desmontar

1. Desate la banda y remueva de la persona.
2. Separe el visor del soporte frontal para limpiar ambas partes.
3. Deseche la banda.

Cada juego incluye las siguientes partes:

Soporte Frontal



Dimensiones

X - 8.16" Y - 7.78" Z - 0.47"

Materiales

Profax 6323 (PP Homopolímero)
 Profax 6523 (PP Homopolímero)
 Profax PD702 (PP Homopolímero)

Uso Multiuso
Esterilización NO ESTÉRIL

Esterilización/Instrucciones de limpieza

El autoclave debe alcanzar y mantener una temperatura de 121° C por al menos 30 minutos utilizando vapor saturado a una presión de al menos 15 psi (nota: aplicable sólo para el soporte frontal).

Calce Flexible

El soporte frontal está diseñado para un leve ajuste. Si suavemente doblas las patillas hacia afuera, obtendrás un calce más cómodo para cabezas de mayor tamaño.

Visor



Dimensiones

8.75" L

Materiales

Policarbonato
 PETG

Uso Multiuso

Esterilización NO ESTÉRIL

Esterilización/Instrucciones de limpieza

- Enjuagar con jabón y agua tibia
- Esterilización UV

Por Favor Recicle

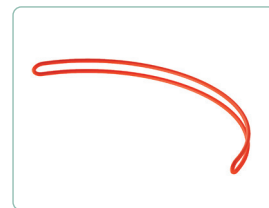


VISOR



SOPORTE FRONTAL

Banda de Aplicación



Dimensiones

Banda elástica estándar

Materiales

Goma orgánica

Uso Un solo uso

Esterilización NO ESTÉRIL

Consejos de Seguridad

- El Soporte Frontal debe ser lavado entre usos
- Las partes no deben compartirse entre personas sin someterse a esterilización
- Practique siempre una buena higiene



Para más información:
covidsupport@zverse.com
www.zverse.com

Ordene en línea:
BeTheShield.info

Equipo de Protección Personal

Sobre la base de esta determinación, el Secretario de Salud y Servicios Humanos declaró que existen circunstancias que justifican la autorización de uso de emergencia de dispositivos de protección respiratoria personal durante el brote de COVID-19 de conformidad con la sección 564 de la Ley FD&C, sujeto a los términos de cualquier autorización emitida bajo esa sección.

Si tienes alguna pregunta, por favor envía un correo electrónico a: CDRH-NonDiagnosticEUA-Templates@fda.hhs.gov

ZVERSE INC. TODOS LOS DERECHOS RESERVADOS 2020

